Kiss Rock And Roll All Nite:

Table des matières

Introduction:.....2
Tablature basse page 1:.....3
Tablature basse page 2:.....4
Partition basse page 1:.....5
Partition basse page 2:.....6
Partition batterie page 1:.....7
Partition batterie page 2:.....8
Partition batterie page 3:.....9
Écriture batterie:.....10

Introduction:

Attention! Pour jouer ce morceau (et tous les morceaux du groupe Kiss) il faut descendre toutes les cordes d'un demi-ton: Mib / Lab / Réb / Solb.

La partie de basse est relativement simple mais il y a une mise en place rythmique pas évidente à tenir avec beaucoup de syncopes et de contretemps, pour les effets de jeu il n'y a que deux glissés et des doubles-notes avec une des deux notes jouée sur la grosse corde à vide.

La ligne de basse comporte 2 dièses à la clef: le Do# et le Fa#.

Pour la batterie les grosses difficultés sont la mise en place de la grosse caisse, de la caisse claire et de la cymbale crash et les breaks en doubles-croches sur la caisse claire, notez qu'il y a un tambourin en croches qui double les cymbales sur les pré refrains et les refrains. **Attention ! J'utilise une écriture différente pour la hauteur des toms par rapport aux autres partitions qui sont disponibles sur mon site, consultez l'écriture de la batterie qui est située à la fin de ce dossier.**

Voici le lien pour écouter le morceau:

kiss rock and roll all nite

Bon courage à tous !

Tablature basse page 1:

Pour jouer ce morceau il faut descendre toutes les cordes d'un demi-ton: Mib / Lab / Réb / Solb.

Kiss Rock And Roll All Nite



Tablature basse page 2:

Pour jouer ce morceau il faut descendre toutes les cordes d'un demi-ton: Mib / Lab / Réb / Solb.



Partition basse page 1:

Pour jouer ce morceau il faut descendre toutes les cordes d'un demi-ton: Mib / Lab / Réb / Solb.

Kiss Rock And Roll All Nite



Partition basse page 2:

Pour jouer ce morceau il faut descendre toutes les cordes d'un demi-ton: Mib / Lab / Réb / Solb.



Partition batterie page 1:

Kiss Rock And Roll All Nite



Partition batterie page 2:



Partition batterie page 3:


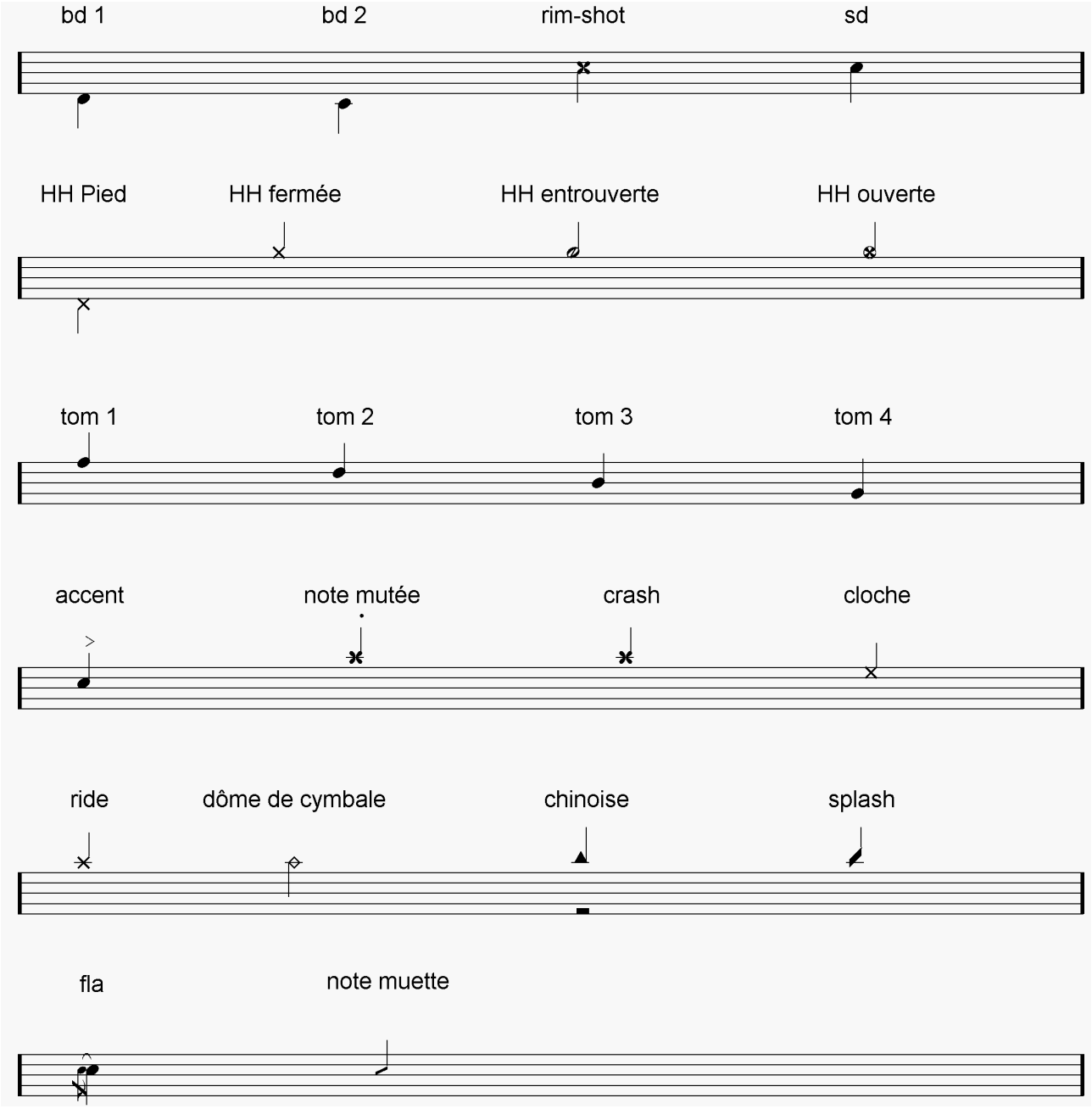
Écriture batterie: